

# OBJETIVO 2015

Los **O**bjektivos de **D**esarrollo del **M**ilenio a examen

Colección de Fichas Informativas sobre los ODM - Ficha 10 - Año 2009

# 7<sup>B</sup>

Objetivo 7 - Meta B



## Objetivo 7: Garantizar la sostenibilidad ambiental



**META B:** Reducir a la mitad, para el año 2015, el porcentaje de personas sin acceso a agua potable y a servicios básicos de saneamiento.

## INTRODUCCIÓN

En septiembre del año 2000, 189 Estados miembros de las Naciones Unidas aprobaron la "Declaración del Milenio", documento que define 8 objetivos que reflejan las aspiraciones del progreso deseable para la humanidad.

Los 8 objetivos se conocen como "Objetivos de Desarrollo del Milenio (ODM)" y son los siguientes:

- Objetivo 1: Erradicar la pobreza extrema y el hambre.
- Objetivo 2: Lograr la educación primaria universal.
- Objetivo 3: Promover la equidad de género y la autonomía de la mujer.
- Objetivo 4: Reducir la mortalidad infantil.
- Objetivo 5: Mejorar la salud materna.
- Objetivo 6: Combatir el VIH/SIDA, el paludismo y otras enfermedades.
- Objetivo 7: Garantizar la sostenibilidad ambiental.

- Objetivo 8: Fomentar una asociación mundial para el desarrollo.

Los ODM deben cumplirse para el año 2015 y, aunque no son la *varita mágica* que va a resolver todos los problemas del planeta, son un importante paso hacia un mundo mejor. Por ello, es importante darle seguimiento al avance en el logro de los distintos objetivos.

AMYCOS se ha comprometido con esta tarea informativa. Las fichas de la colección "Objetivo 2015..." están dedicadas a estudiar en detalle cada una de las metas que componen los ODM.

La presente ficha muestra el avance de la meta que propone *reducir a la mitad, para el año 2015, el porcentaje de personas sin acceso a agua potable y a servicios básicos de saneamiento*. Esta meta forma parte del séptimo ODM.

## OBJETIVO 2015:

### 1 ¿QUÉ ES TENER ACCESO A AGUA POTABLE Y SERVICIOS BÁSICO DE SANEAMIENTO?

Para poder conocer en qué consiste exactamente esta meta utilizaremos los indicadores definidos por los organismos internacionales:

- Porcentaje de personas con acceso a una fuente de agua mejorada.

Proporción de la población que tiene acceso a una cantidad adecuada de agua (20 litros por persona al día), procedente de una fuente mejorada situada en un radio máximo de 1 kilómetro de distancia a la vivienda. Por fuentes mejoradas se entiende:

- Conexión doméstica.
- Fuente pública de agua.
- Pozo de sondeo.
- Pozo cubierto o un manantial protegido.
- Captación del agua de lluvia.

- Porcentaje de personas con acceso a servicios de saneamiento.

Proporción de la población que tiene acceso a instalaciones adecuadas de eliminación de excrementos para evitar que los seres humanos, los animales o los insectos entren en contacto con ellos.



## 2 META A ALCANZAR

Para cada uno de los ODM se establecieron una o varias metas que debían cumplirse en 2015.

El séptimo ODM tiene dos metas sustantivas. La primera pretende incorporar los principios del desarrollo sostenible en las políticas y programas nacionales, y reducir la pérdida de recursos del medio ambiente, y ya fue analizada en una ficha informativa de esta misma colección editada por AMYCOS.

La presente ficha aborda la segunda meta del séptimo ODM, que consiste en:

- *Reducir a la mitad, para el año 2015, el porcentaje de personas sin acceso a agua potable y a servicios básicos de saneamiento.*

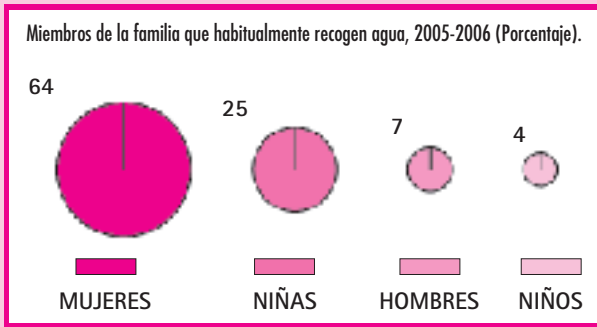
## ACCESO AL AGUA EN EL PLANETA

Millones de personas	Porcentaje de la población mundial	Viven en zonas...
1.200	17%	...con escasez física de agua.
2.800	40%	...con cuencas hídricas que reportan alguna forma de escasez de agua.
1.600	23%	...con serias limitaciones (económicas, técnicas, etc.), para acceder y distribuir el agua que poseen.

Fuente: Naciones Unidas (2008): Objetivos de Desarrollo del Milenio. Informe 2008.

## Reducir a la mitad el porcentaje de personas

La lucha por buscar y acarrear agua tiene un reflejo en la estructura de las sociedades y las familias, fruto de la distribución desigual del trabajo doméstico, ya que son las mujeres las que asumen con mayor frecuencia esta tarea, debiendo caminar, en muchos casos, largas distancias para acceder a este recurso.



## DESIGUALDAD EN EL ACCESO AL AGUA

Residentes de un barrio marginal	Residentes de un hogar de ingresos medios o altos
De 5 a 10 litros.	De 50 a 150 litros.

Fuente: 2° Informe de las Naciones Unidas sobre el desarrollo de los recursos hídricos en el mundo. Resumen de datos disponible en: [http://www.unesco.org/water/wwap/wwdr/wwdr2/facts\\_figures/index\\_es.shtml](http://www.unesco.org/water/wwap/wwdr/wwdr2/facts_figures/index_es.shtml)

## 3 RADIOGRAFÍA ACTUAL: ACCESO A FUENTES DE AGUA Y A SERVICIOS DE SANEAMIENTO

A continuación, detallamos algunos datos que demuestran la importancia de alcanzar esta meta.

### 3.1.- Datos sobre el acceso al agua.

Tener acceso al agua es una de las necesidades primarias del ser humano.

Podemos vivir varios días sin alimento, pero sin líquido moriríamos en pocas horas. El agua potable también es esencial para otras actividades humanas como lavarse, cocinar, mantener la agricultura de subsistencia, etc.

Además, la ingesta y utilización doméstica de agua no potable está asociada a la aparición de enfermedades (parasitarias, etc.) que pueden conducir a la muerte.

### 3.2.- Datos sobre los servicios de saneamiento.

La misma lógica seguida líneas arriba con respecto al agua se debe utilizar para valorar los datos relativos a los servicios de saneamiento.

Su acceso es igualmente urgente y está asociado con la dignidad de la persona. También tiene relación con la salud personal y colectiva. Por ejemplo, la defecación en espacios abiertos puede provocar enfermedades diarreicas, cólera y hepatitis, entre otras.

## ACCESO A SERVICIOS DE SANEAMIENTO

Millones de personas	Porcentaje de la población mundial	Viven en zonas...
2.500	35%	...sin servicio de saneamiento.

Fuente: Naciones Unidas (2008): Objetivos de Desarrollo del Milenio. Informe 2008.

De los 2.500 millones de seres humanos que viven sin servicios de saneamiento:

- 1.000 millones (14% de la población del planeta) vive en Asia y
- 500 millones (7% de los habitantes de la Tierra) en África subsahariana.

## DATOS DE INTERÉS: El saneamiento es un fenómeno de...

...países pobres: en 2006 el 75% de los 54 países donde menos de la mitad de la población utilizaba instalaciones sanitarias pertenecían al África subsahariana, la zona más pobre del mundo.

...grupos de menor ingreso: en 21 países del África subsahariana el 79% del quintil más rico contaba con servicios de saneamiento; esta cifra bajaba al 16% en el caso del quintil más pobre.

...zonas rurales: pese a que los habitantes de zonas rurales representan sólo la mitad de la población planetaria, constituyen el 70% del total de los que carecen de servicios de saneamiento.



## 4 ¿QUÉ SE HA HECHO PARA ALCANZAR ESTA META?

Analizando los datos disponibles podemos decir que se han cosechado éxitos sobresalientes en el acceso al agua en el mundo.

No obstante, el avance en la meta relativa a los servicios de saneamiento es menos alentador.

### 4.1.- Avances en la meta relativa al agua.

El acceso al agua ha aumentado más del doble de la tasa de crecimiento demográfico en el último siglo. Algunos datos de interés son:

- Desde 1990, 1.600 millones de seres humanos obtuvieron acceso a agua.
- En términos agregados (para todo el mundo) se está a las puertas de alcanzar esta meta, pues en el año 2006 el 84% de la población tenía acceso a fuentes mejoradas de abastecimiento de agua potable (la meta para 2015 es del 86%).
- Sin embargo preocupan dos regiones del planeta: Oceanía, que está estancada desde 1990, y África Subsahariana, que ha tenido un pobre avance.
- El 96% de la población urbana en el Sur cuenta con agua, pero sólo lo hace el 78% de la rural, lo que denota una distribución muy desigual.

## sin acceso a agua potable y a servicios básicos de saneamiento

• El mayor reto lo representan los más de 1.000 millones de personas que están aún marginadas del derecho de acceso al agua.

### 4.2.- Avances en la meta relativa a los servicios de saneamiento.

En este campo los logros son más discretos. Algunos datos importantes son:

• Desde 1990, 1.100 millones de personas en el Sur han mejorado su acceso a instalaciones de saneamiento, destacando importantes avances en Asia. Las demás zonas del mundo avanzan timidamente o están estancadas.

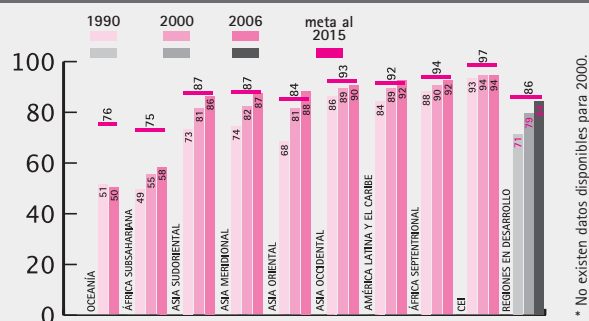
• Para alcanzar la meta en 2015, 1.600 millones de personas más deberían acceder a estos servicios.

• El avance que se ha hecho en 16 años (de 1990 a 2006), es mucho menor del que se necesitaría hacer en los 7 años que restan para que se cumpla el plazo de la meta (de 2008 a 2015).

• Con esta tendencia se deduce que esta meta no se alcanzará en el plazo establecido, con las implicaciones que ello conlleva: problemas sanitarios, de salubridad, etc.

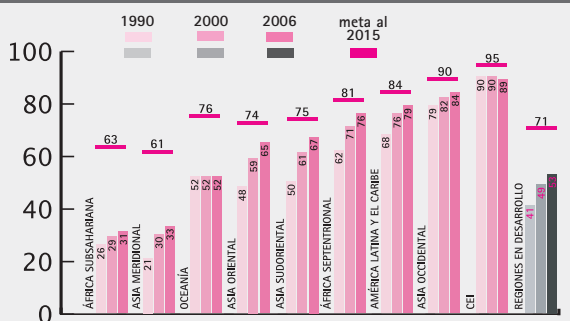
• El mayor reto lo representan los 2.500 millones de personas que viven aún sin saneamiento.

Proporción de la población que usa fuentes mejoradas de abastecimiento de agua potable, 1990 y 2006 (Porcentaje).



Fuente: Naciones Unidas (2008): Objetivos de Desarrollo del Milenio. Informe 2008.

Proporción de la población que dispone de servicios de saneamiento mejorado, 1990, 2000 y 2006 (Porcentaje).



Fuente: Naciones Unidas (2008): Objetivos de Desarrollo del Milenio. Informe 2008.

## TABLA DE PROGRESO REGIONAL

Objetivos y metas	África		Asia				Oceanía	América Latina y el Caribe	Comunidad de Estados Independientes	
	Norte	Subsahariana	Este	Sudeste	Sur	Oeste			Europa	Asia
<b>OBJETIVO 7: Garantizar la sostenibilidad del medio ambiente</b>										
Reducir a la mitad la proporción de personas sin acceso a fuentes mejoradas de agua potable	Cobertura alta	Cobertura baja	Cobertura moderada	Cobertura moderada	Cobertura moderada	Cobertura alta	Cobertura baja	Cobertura alta	Cobertura alta	Cobertura moderada
Reducir a la mitad la proporción de personas sin acceso a servicios de saneamiento mejorados	Cobertura moderada	Cobertura muy baja	Cobertura baja	Cobertura baja	Cobertura muy baja	Cobertura moderada	Cobertura baja	Cobertura moderada	Cobertura moderada	Cobertura alta

Fuente: ODM. Tabla de progreso 2008. Disponible en: [http://millenniumindicators.un.org/unsd/mdg/Resources/Static/Products/Progress2008/MDG\\_Report\\_2008\\_Progress\\_Chart\\_Es.pdf](http://millenniumindicators.un.org/unsd/mdg/Resources/Static/Products/Progress2008/MDG_Report_2008_Progress_Chart_Es.pdf)

## 5 DESAFÍOS EN LA LUCHA: POR GARANTIZAR ACCESO AL AGUA Y A LOS SERVICIOS BÁSICOS DE SANEAMIENTO

Son muchos los desafíos que se levantan en el horizonte inmediato. Mencionemos algunos de los más sobresalientes, en los que deben trabajar tanto los países afectados como la comunidad internacional en su conjunto:

- Establecer mecanismos que permitan una justa distribución del agua entre todos los habitantes del planeta. En otras palabras, en la actualidad el problema no es de escasez generalizada de agua, sino del acceso a ésta. Las razones por las que se presenta esta situación son principalmente:

- Falta de instituciones técnicas modernas y de personal cualificado que gestionen el recurso hídricos.

- Falta de inversión pública para construir la infraestructura requerida.

- Definir herramientas eficaces que garanticen la explotación racional y sostenible del agua (por ejemplo, frenando la contaminación de ríos, cuencas y mantos acuíferos). De lo contrario, en un futuro cercano se podrían llegar a producir problemas globales de escasez de este recurso.

De hecho, algunos especialistas vaticinan que las guerras del futuro estarán originadas por la lucha en el control del agua.

- Incrementar las políticas de educación y sensibilización para utilizar racionalmente el agua.
- Complementar el acceso a los servicios de saneamiento con programas de tratamiento de aguas residuales.

### ¿SABÍAS QUÉ...?

...se necesitan en promedio 3 mil litros de agua por persona para generar los productos necesarios para nuestra alimentación.

...en algunas regiones del mundo se desperdicia entre un 30% y un 40% del agua por fugas en las tuberías.

## 6 ¿QUÉ PUEDES HACER TÚ?

- **PARTICIPAR** en las campañas que organizan las ONG para apoyar la consecución de los ODM.

- **GENERAR OPINIÓN** por medio de escritos en medios de comunicación y difusión diversa (chats, foros electrónicos y blogs, periódicos locales, etc.), o en tus conversaciones en los círculos familiares o de amistad.

- **PRESIONAR DEMOCRÁTICAMENTE** a tus representantes políticos para que se comprometan con la tarea de lograr el cumplimiento de los ODM en el plazo establecido. Así mismo, para que apoyen económica y técnicamente a las naciones del Sur que asuman esta misión.

- **COMPROMETERTE** con el uso racional del agua adoptando conductas sencillas como por ejemplo:

- Cerrar el grifo cuando te laves los dientes o te afeites.

- Lavar los vegetales en un tazón y no bajo el grifo.

- Usar inodoros con sistema dual de vaciado: nivel bajo y alto; o colocando dos botellas llenas dentro de la cisterna.

- Arreglar todos los grifos o tuberías defectuosas.

- Optar por la ducha en lugar del baño en bañera.

- Utilizar racionalmente la lavadora y el lavavajillas.

- Reutilizar el agua del fregadero para el jardín y las plantas.

- Preferir los electrodomésticos con sistema de ahorro.



## PARA CONOCER MÁS SOBRE EL TEMA:

Se recomiendan los siguientes materiales:

**NACIONES UNIDAS (2008): Objetivos de Desarrollo del Milenio. Informe 2008. Nueva York**  
Disponible en la web: [www.un.org/spanish/millenniumgoals/pdf/MDG\\_Report\\_2008\\_SPANISH.pdf](http://www.un.org/spanish/millenniumgoals/pdf/MDG_Report_2008_SPANISH.pdf)

**BANCO MUNDIAL (2008): Global Monitoring Report. Washington.**

Disponible en la web:

[http://siteresources.worldbank.org/INTGLOMONREP2008/Resources/47379941207342962709/8944\\_Web\\_PDF.pdf](http://siteresources.worldbank.org/INTGLOMONREP2008/Resources/47379941207342962709/8944_Web_PDF.pdf)

**NACIONES UNIDAS (2006): 2º Informe de las Naciones Unidas  
sobre el desarrollo de los recursos hídricos en el mundo**

<http://unesdoc.unesco.org/images/0014/001444/144409S.pdf>

© AMYCOS, 2009  
Calle Molinillo 3  
09002 Burgos  
[www.amycos.org](http://www.amycos.org)  
[info@amycos.org](mailto:info@amycos.org)

Editan:



AMYCOS es una organización no gubernamental que trabaja en los campos de la cooperación internacional y la acción social. Nuestra misión es promover la justicia y el desarrollo integral y armónico del planeta, en especial, de sus zonas marginadas y de sus poblaciones más vulnerables. Para alcanzar este objetivo trabajamos en cuatro áreas: 1) la sensibilización de los ciudadanos, tanto del Norte como del Sur, para que comprendan la importancia de sus actuaciones en el acontecer diario de nuestro planeta; 2) la presión democrática a los gobiernos y a los actores privados para que sus políticas sean responsables desde un punto de vista social y medioambiental; 3) la ejecución de proyectos de desarrollo que buscan apoyar las iniciativas y las aspiraciones de las comunidades excluidas de los países del Sur; y, 4) el impulso a proyectos e iniciativas de desarrollo local en nuestro entorno más cercano, tendentes a la defensa de los derechos humanos, la integración de los inmigrantes y otros colectivos socialmente vulnerables, la promoción del voluntariado y la consecución de un desarrollo sostenible.

Si quieres colaborar con nuestro trabajo u obtener más información, ponte en contacto con nosotros:

AMYCOS, Calle Molinillo 3, 09002 Burgos. Tel/Fax: 947 277121. [www.amycos.org](http://www.amycos.org) - email: [info@amycos.org](mailto:info@amycos.org)

COLECCIÓN "OBJETIVO 2015..." Número 10. Año 2009. Depósito Legal: BU-162-2009. 1.500 ejemplares.

Ficha elaborada por Erick Román. Coordinadores de la colección: Erick Román - Ramón Alegre. Colaboran: Junta de Castilla y León. © Amycos 2009



### Quiero ser socio/a colaborador/a de **amycos**

- Recibiendo información de las actividades de AMYCOS  
 Participando como voluntario/a  
 Colaborando económicamente

#### DATOS PERSONALES

Nombre y apellidos \_\_\_\_\_

N.I.F. \_\_\_\_\_ Teléfono: \_\_\_\_\_

Dirección \_\_\_\_\_

Nº \_\_\_\_\_ Portal \_\_\_\_\_ Piso \_\_\_\_\_ Código Postal \_\_\_\_\_

Población \_\_\_\_\_ Provincia \_\_\_\_\_

Correo electrónico \_\_\_\_\_

### Quiero hacer una aportación económica a **amycos**

Importe	Periodicidad	Forma de pago
<input type="checkbox"/> 10 euros	<input type="checkbox"/> Mensual	<input type="checkbox"/> Domiciliación bancaria
<input type="checkbox"/> 30 euros	<input type="checkbox"/> Trimestral	<input type="checkbox"/> Talón bancario a nombre de AMYCOS
<input type="checkbox"/> 50 euros	<input type="checkbox"/> Semestral	<input type="checkbox"/> Tarjeta de crédito
<input type="checkbox"/> 100 euros	<input type="checkbox"/> Anual	<input type="checkbox"/> Transferencia bancaria a
<input type="checkbox"/> ..... euros	<input type="checkbox"/> Única	los números de cuenta de AMYCOS:

Banco Bilbao Vizcaya Argentaria: 0182 - 7924 - 70 - 0200045995

Caja Círculo: 2017 - 0001 - 16 - 3000077319

Caja de Burgos: 2018 - 0000 - 66 - 3000105402

Los donativos realizados a AMYCOS desgravan un 25% de su importe en la cuota del Impuesto sobre la Renta de las personas físicas (IRPF) o, en su caso, el 35% en la cuota del Impuesto sobre Sociedades, en ambos casos con los límites legalmente establecidos. Anualmente le haremos llegar el certificado donde se acrediten las aportaciones realizadas durante el periodo para poder ser incluido en su declaración. Para ello es imprescindible que incluya su NIF o CIF en el formulario

### Domiciliación bancaria

Titular de la cuenta \_\_\_\_\_

N.I.F. \_\_\_\_\_ Banco o Caja: \_\_\_\_\_

Dirección de la oficina \_\_\_\_\_

Nº \_\_\_\_\_ Código Postal \_\_\_\_\_

Población \_\_\_\_\_ Provincia \_\_\_\_\_

#### CÓDIGO CUENTA CLIENTE

Mira el número que figura en tu libreta o extracto  
y completa los 20 números que identifican tu cuenta corriente

Código Banco	Código Sucursal	D C	Código Cuenta
.....	.....	..	.....

### Donativo a través de tarjeta de crédito

VISA  4B  MASTERCARD  AMERICAN EXPRESS

Número de tarjeta

.....	.....	.....	.....	.....	.....	.....	.....	.....	.....	.....	.....	.....	.....	.....	.....	.....	.....	.....	.....
-------	-------	-------	-------	-------	-------	-------	-------	-------	-------	-------	-------	-------	-------	-------	-------	-------	-------	-------	-------

Caduca fin de \_\_\_\_ / \_\_\_\_ Fecha: \_\_\_\_ de \_\_\_\_ de 20 \_\_\_\_

Firma del titular

### Protección de datos

De acuerdo con las disposiciones de la Ley 15/99 de Protección de Datos de Carácter Personal, los datos facilitados serán considerados confidenciales e incorporados al fichero de AMYCOS destinado a facilitar la domiciliación bancaria y al cumplimiento de las obligaciones legales. En cualquier momento, los datos podrán ser consultados, rectificadas o cancelados por el interesado dirigiéndose a AMYCOS en C/Molinillo, 3. 09002 Burgos.

Rellenar y enviar a **amycos** C/Molinillo 3 · 09002 Burgos · Telf./fax 947 277 121 · [info@amycos.org](mailto:info@amycos.org) · [www.amycos.org](http://www.amycos.org)